

Система информационного взаимодействия при реализации индивидуальной программы реабилитации или абилитации инвалида, индивидуальной программы реабилитации или абилитации ребенка-инвалида

(«Виста: ИПРА»)

Руководство пользователя

версия 1.5

г. Санкт-Петербург

2017 год

Аннотация

«Виста: ИПРА» - программный продукт, осуществляющий информационное взаимодействие по исполнению мероприятий по медицинской реабилитации из индивидуальной программы реабилитации или абилитации инвалида, индивидуальной программы реабилитации или абилитации ребенка-инвалида.

Основанием для создания и функционирования «Виста: ИПРА» является:

- Ст.11 Федерального закона № 181-ФЗ от 24.11.1996 «О социальной защите инвалидов в Российской Федерации»
- Приказ Министерства труда и социальной защиты Российской Федерации от 15.10.2015 №723н «Об утверждении формы и порядка предоставления органами исполнительной власти субъектов Российской Федерации, органами местного самоуправления и организациями независимо от их организационно-правовых форм информации об исполнении возложенных на них индивидуальной программой реабилитации или абилитации инвалида и индивидуальной программой реабилитации или абилитации ребенка-инвалида мероприятий в федеральные государственные учреждения медико-социальной экспертизы»
- Федеральный закон от 21.11.2011 № 323-ФЗ «Об основах охраны здоровья граждан в Российской Федерации»
- Приказ Минтруда России от 31.07.2015 № 528н «Об утверждении Порядка разработки и реализации индивидуальной программы реабилитации или абилитации инвалида, индивидуальной программы реабилитации или абилитации ребенка-инвалида, выдаваемых федеральными государственными учреждениями медико-социальной экспертизы, и их форм»
- Федеральный закон от 01.12.2014 N 419-ФЗ "О внесении изменений в отдельные законодательные акты Российской Федерации по вопросам социальной защиты инвалидов в связи с ратификацией Конвенции о правах инвалидов"
- Распоряжение комитета по здравоохранению от 09.03.2017 №69-р «Об апробации информационного взаимодействия по исполнению ИПРА в электронном виде»

Информационное взаимодействие осуществляется в рамках соглашения о взаимодействии между органом исполнительной власти субъекта Российской Федерации и федеральным казенным учреждением «Главное бюро медико-социальной экспертизы по субъекту Российской Федерации», в следующем порядке:

- Выписки в электронном виде размещаются в БД-«витрине» для получения данных Контрагентом.
- Сведения о выполнении мероприятий, предусмотренных ИПРА инвалида (ИПРА ребенка-инвалида) представляются медицинскими организациями в течение пяти дней с даты исполнения мероприятий, предусмотренных ИПРА инвалида, ИПРА ребенка-инвалида, но не позднее одного месяца до окончания срока действия ИПРА инвалида (ИПРА ребенка-инвалида) в электронном виде
- Обмен сведениями производится по защищенной сети передачи данных, посредством предоставления доступа к БД – «витринам»

Документ содержит описание операций, выполняемых пользователями при работе с системой информационного взаимодействия при реализации индивидуальной программы реабилитации или абилитации инвалида, индивидуальной программы реабилитации или абилитации ребенка-инвалида (далее – «*Виста: ИПРА*»).

Технический администратор «*Виста: ИПРА*» - ООО «Виста»

Основными пользователями системы являются:

- сотрудники органов исполнительной власти г.Санкт-Петербурга и подведомственных учреждений;
- сотрудники органов местного самоуправления в г.Санкт-Петербурге и подведомственных учреждений;
- сотрудники организаций, на которые возложены обязанности по исполнению мероприятий, определенных индивидуальной программой реабилитации или абилитации.

Общие сведения

1.1 Полное наименование системы

Полное наименование системы: система информационного взаимодействия при реализации индивидуальной программы реабилитации или абилитации инвалида, индивидуальной программы реабилитации или абилитации ребенка-инвалида.

Сокращенное наименование системы: «*Виста: ИПРА*».

1.2 Область применения

Система разработана в целях организации работ по исполнению приказов Министерства труда и социальной защиты Российской Федерации от 31 июля 2015 года № 528н «Об утверждении Порядка разработки и реализации индивидуальной программы реабилитации или абилитации инвалида, индивидуальной программы реабилитации или абилитации ребенка-инвалида, выдаваемых федеральными государственными учреждениями медико-социальной экспертизы, и их форм» и от 15 октября 2015 года № 723н «Об утверждении формы и Порядка предоставления органами исполнительной власти субъектов Российской Федерации, органами местного самоуправления и организациями независимо от их организационно-правовых форм информации об исполнении возложенных на них индивидуальной программой реабилитации или абилитации инвалида и индивидуальной программой реабилитации или абилитации ребенка-инвалида мероприятий в федеральные государственные учреждения медико-социальной экспертизы».

1.3 Краткое описание возможностей

Основные возможности «*Виста: ИПРА*»

- получение выписки ИПРА инвалида, ребёнка-инвалида исполнителем реабилитационных или абилитационных мероприятий;
- добавление новых мероприятий в рамках работы с ИПРА инвалида, ребёнка-инвалида. (В ИПРА включаются только мероприятия, технические средства реабилитации (ТСР) и услуги, которые направлены на устранение причин, факторов, обуславливающих инвалидность)
- отправка сведений о выполненных мероприятиях ИПРА инвалида, ребёнка-инвалида.

1.4 Уровень подготовки пользователя

Пользователи «*Виста: ИПРА*» должны иметь опыт работы с персональным компьютером на базе операционных систем Microsoft Windows на уровне квалифицированного пользователя, а также свободно осуществлять базовые операции с использованием функционала веб-обозревателя в сети Интернет.

1.5 Требования для работы сервиса

В соответствии с распоряжением Администрации Санкт-Петербурга № 227-ра от 19.02.2002 «О создании Единой мультисервисной телекоммуникационной сети исполнительных органов государственной власти Санкт-Петербурга» в Санкт-Петербурге с 2002 года успешно развивается и функционирует Единая мультисервисная телекоммуникационная сеть исполнительных органов государственной власти (далее – ЕМТС).

В настоящий момент к ЕМТС подключено более 2000 исполнительных органов государственной власти, подведомственных учреждений и городских объектов.

Созданное в среде ЕМТС единое телекоммуникационное пространство позволило:

- организовать скоординированное, централизованное ведение и использование баз данных общегородских автоматизированных информационных систем;
- обеспечить соблюдение требований информационной безопасности;
- объединить городские службы и организации в единую информационную систему для их оперативного взаимодействия на основе современных информационных технологий.

Для успешного использования сервиса ИПРА, необходимо:

1. Иметь доступ к ЕМТС, для настройки обратитесь к системному администратору.
2. Получить логин и пароль от компании Виста
3. Следовать инструкции при заполнении формы

Используемые термины и определения представлены в таблице 1.

Таблица 1 — Используемые термины и определения

Обозначение/сокращение	Определение
«Виста: ИПРА»	Система информационного взаимодействия при реализации индивидуальной программы реабилитации или абилитации инвалида, индивидуальной программы реабилитации или абилитации ребенка-инвалида
ТСР	Технические средства реабилитации
Технический администратор «Виста: ИПРА»	ООО «Виста»
ИПРА	Индивидуальная программы реабилитации или абилитации инвалида, ребёнка-инвалида
Портал	10.145.133.112:8085/login/ - адрес по которому в информационно-телекоммуникационной сети Интернет доступна «Виста: ИПРА»

Используемые обозначения и сокращения представлены в таблице 2.

Таблица 2 — Используемые обозначения и сокращения

Обозначение/сокращение	Расшифровка
БД	База данных
ЕМТС	Единая мультисервисная телекоммуникационная сеть
ПО	Программное обеспечение
СУБД	Система управления базами данных
ТЗ	Техническое задание
МО	Медицинская организация

3 Условия применения и техническая информация для системных администраторов

Условиями использования «*Виста: ИПРА*» является наличие автоматизированного рабочего места (АРМ) пользователя со следующими характеристиками (таблица 3) и соответствие АРМ общим требованиям для начала работы в «*Виста: ИПРА*» (таблица 4).

Таблица 3 — Характеристики АРМ

Компонент АРМ	Характеристика
Операционная система	Операционные системы семейства Microsoft Windows
Веб-браузер	Google Chrome

Таблица 4 — Общие требования

Общие требования	Описание
Защищенный канал связи до сервиса с « <i>Виста: ИПРА</i> »	Подключение к ЕМТС
Учетная запись пользователя « <i>Виста: ИПРА</i> »	Учетные записи пользователей, по запросу в соответствующей форме, создает технический администратор « <i>Виста: ИПРА</i> »

4 Инструкция по заполнению «Виста: ИПРА»

1 шаг: Запустить браузер Google Chrome. (Рис.1)



Рис.1

2 шаг: Вставить ссылку: 10.145.133.112:8085/login/ в адресную строку наверху, затем нажать ENTER. (Рис.2)

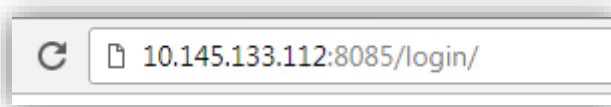


Рис.2

3 шаг: Попад на главную страницу, ввести логин и пароль в соответствующих полях. Нажать на кнопку "Вход в систему". (Рис.3.)

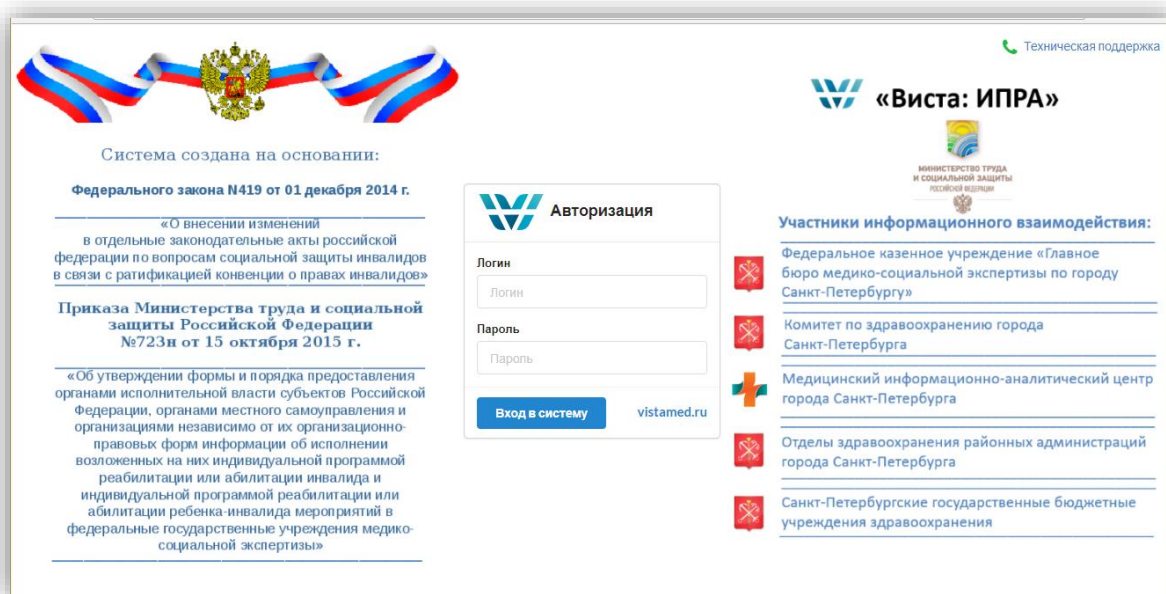


Рис.3

4 шаг: Работа с базой пациентов и фильтром списка форм

Для создания формы ИПРА, необходимо найти пациента в базе по предложенным полям поиска: №ИПРА, №Протокола, Фамилия, Имя, Отчество, Адрес, Телефон, Дата создания ИПРА, Бюро, Отправитель, Отработанные (Рис.4)

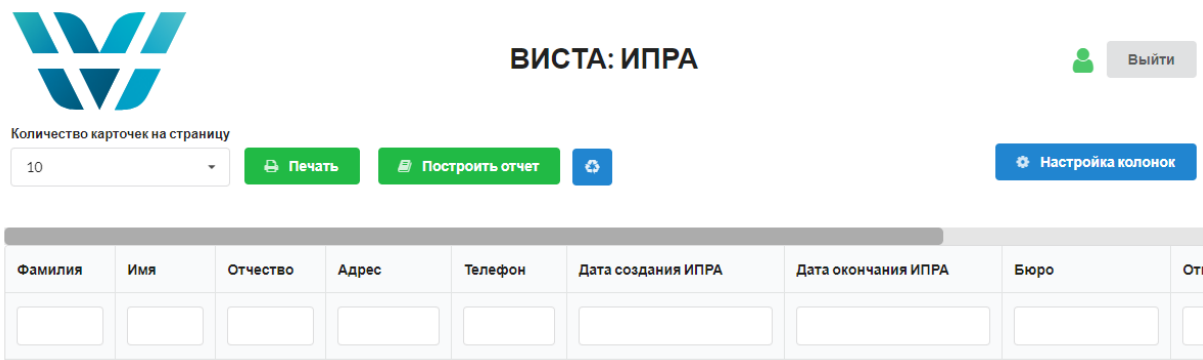


Рис.4

Также для удобства появилась возможность скрыть отображение некоторых столбцов. Для этого необходимо нажать на кнопку «Настройка колонок», скрыть столбцы, которые не следует отображать (Рис.5). Нажать кнопку «Применить».

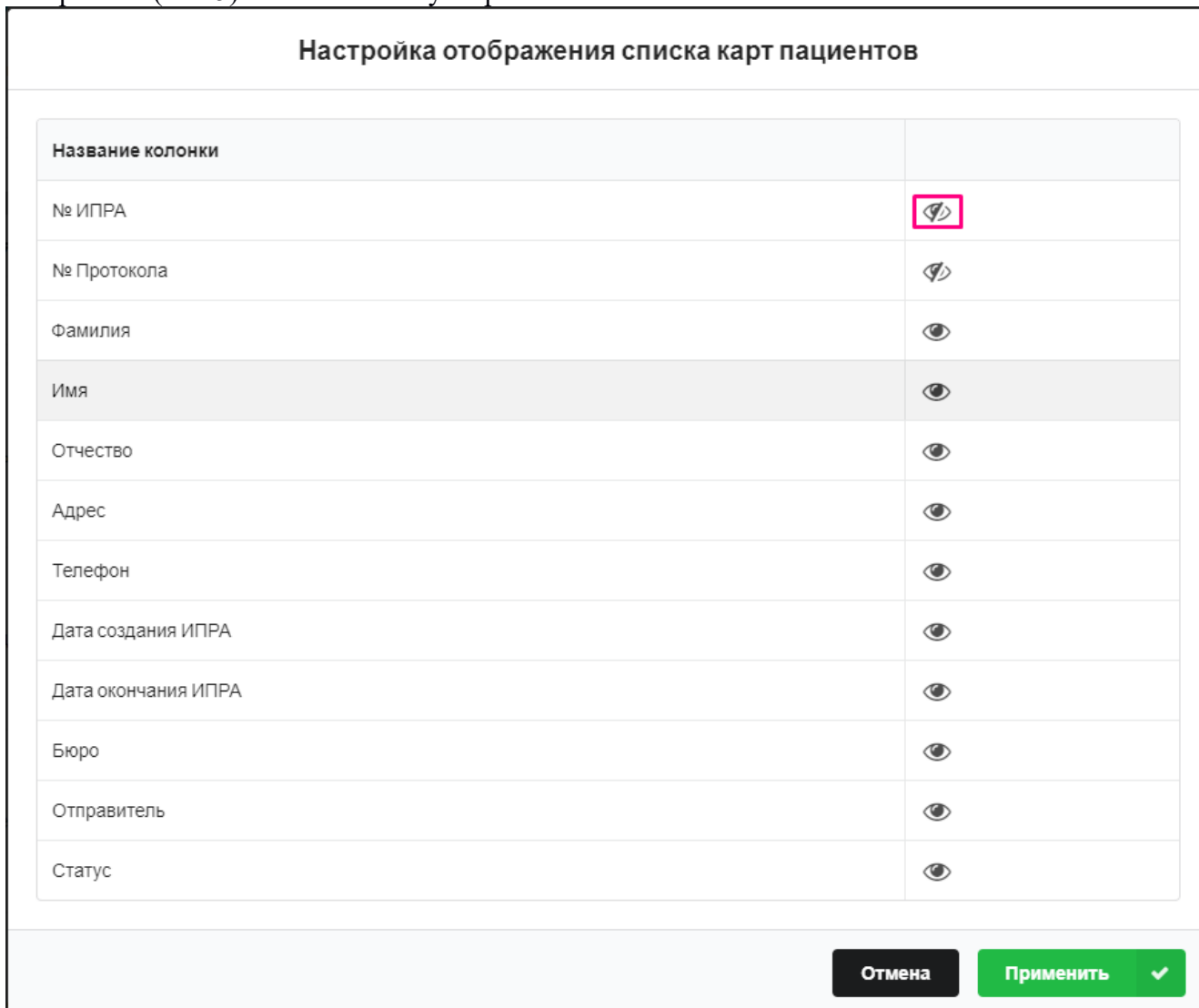


Рис.5

Шаг 5: Для поиска формы ИПРА в списке, введите ФИО в соответствующих полях и нажмите, для перехода в форму ИПРА, нажать на выданную фильтром строку с именем пациента (Рис.6)



Количество карточек на страницу

10

Печать

Построить отчет



Настройка колонок

Фамилия	Имя	Отчество	Адрес	Телефон	Дата создания ИПРА	Дата окончания ИПРА	Бюро	От
Лосева	Ольга	Николаевна	199104, г. Санкт-Петербург, 20-й ВОС, шоссе д. 24, корп. 7 кв. 224	88227622000	28.03.2017	Отсутствует	Бюро медико-социальной экспертизы № 19 специального профиля	010 10 10 010
Киселев	Вадим	Петрович	199104, г. Санкт-Петербург, Красная Слобода, Топографская ул. д. 7 кв. 240	Отсутствует	22.04.2016	Отсутствует	Бюро медико-социальной экспертизы № 13 специального профиля	010 10 10 010
							Бюро медико-социальной экспертизы № 19 специального профиля	010 10 10 010

Рис.6

Шаг 6: Работа в интерактивной форме ИПРА

1. "Общие данные об инвалиде" (Рис.7).

Информация об инвалиде заполняется автоматически (Рис.8).



К списку форм

ВИСТА: ИГРА



Выйти

Приложение N 1
к приказу Министерства труда
и социальной защиты
Российской Федерации
от 15.10.2015 N 723н
ФОРМА

Информация

об исполнении органами исполнительной власти субъектов Российской Федерации, органами местного самоуправления и организациями независимо от их организационно-правовых форм возложенных на них индивидуальной программой реабилитации или абилитации инвалида и индивидуальной программой реабилитации или абилитации ребенка-инвалида мероприятий в федеральные государственные учреждения медико-социальной экспертизы

Федеральное казенное учреждение "Главное бюро медико-социальной экспертизы по г.Санкт-Петербургу" Министерства труда и социальной защиты Российской Федерации.

(наименование и адрес федерального государственного учреждения медико-социальной экспертизы, в которое направляется информация об исполнении мероприятий, предусмотренных индивидуальной программой реабилитации или абилитации инвалида и индивидуальной программой реабилитации или абилитации ребенка-инвалида (далее соответственно - ИПРА инвалида, ИПРА ребенка-инвалида)

Бюро медико-социальной экспертизы № 19 (смешанного профиля)

(наименование и адрес органа исполнительной власти субъекта Российской Федерации, регионального отделения Фонда социального страхования Российской Федерации (далее - региональное отделение Фонда), предоставляющего информацию об исполнении мероприятий, возложенных на него ИПРА инвалида, ИПРА ребенка-инвалида)

(контактные данные работника органа исполнительной власти субъекта Российской Федерации, регионального отделения Фонда, уполномоченного на предоставление информации об исполнении мероприятий, предусмотренных ИПРА инвалида, ИПРА ребенка-инвалида (Ф.И.О., должность, номер телефона, адрес электронной почты)

1. Общие данные об инвалиде (ребенке-инвалиде)

ИПРА инвалида (ИПРА ребенка-инвалида) N 328.19.78/2017 к протоколу проведения медико-социальной экспертизы гражданина

Рис.7

1. Общие данные об инвалиде (ребенке-инвалиде)

ИПРА инвалида (ИПРА ребенка-инвалида) N 328.19.78/2017 к протоколу проведения медико-социальной экспертизы гражданина
N 359.19.78/2017 от 2017-03-29

1. Фамилия, имя, отчество (при наличии): Иванов Иван Иванович

2. Дата рождения: 01.01.1992

3. Возраст (число полных лет (для ребенка в возрасте до 1 года число полных месяцев): 25

4. Адрес места жительства (при отсутствии места жительства указывается адрес места пребывания, фактического проживания на территории Российской Федерации место нахождения пенсионного дела инвалида (ребенка-инвалида), выехавшего на постоянное жительство за пределы Российской Федерации (указываемое подчеркнуть):

4.1. Государство: Российская Федерация

4.2. Почтовый индекс: 121008

4.3. Субъект РФ: Санкт-Петербург

4.4. Район: Василевский

4.5. Населенный пункт (4.5.1. городское поселение 4.5.2. сельское поселение):

4.6. Улица: Васильевский

4.7. Дом/Корпус/Строение: 10/1

4.8. Квартира: 101

4.9. Этаж:

4.10. Профессия:

4.11. Стаж работы:

4.12. Квалификация:

4.13. Выполняемая работа на момент проведения медико-социальной экспертизы (должность, профессия, специальность, квалификация, стаж работы по указанной должности, профессии, специальности):

4.14. Не работает столько-то лет:

4.15. Есть ли трудовая направленность:

4.16. Состоит ли на учете в службе занятости:

5. Лицо без определенного места жительства:

6. Лицо без постоянной регистрации:

7. Контактная информация

7.1. Контактные телефоны: 812 734 3374

7.2. Адрес электронной почты:

Рис.8

Шаг 7: 2. Данные об исполнении мероприятий, предусмотренных ИПРА инвалида.

Необходимо ввести дату, кликнув на пустое поле на пересечении строки с наименованием мероприятия и столбца "Дата исполнения мероприятия". Нажать на нужную дату в появившемся календаре. Выбрать результат выполнения мероприятия, кликнув на пустое поле в соответствующем столбце (Рис.9). Если результат "Выполнено", заполнить в той же строке реквизиты.

2. Данные об исполнении мероприятий, предусмотренных ИПРА инвалида (ИПРА ребенка-инвалида)

Наименование мероприятия	Исполнитель мероприятия	Дата мероприятия	Результат выполнения мероприятия (выполнено/не выполнено)	Реквизиты (если выполнено)	
Медицинская реабилитация					
Динамическое наблюдение	СПб ГБУЗ "Городская поликлиника №48"		Выберите ...		✘
Лекарственная терапия	СПб ГБУЗ "Городская поликлиника №48"		Выберите ...		✘
Немедикаментозная терапия	СПб ГБУЗ "Городская поликлиника №48"		Выберите ...		✘
Прочие	СПб ГБУЗ "Городская поликлиника №48"		Выберите ...		✘
Реконструктивная хирургия					
Реконструктивная хирургия 1	СПб ГБУЗ "Городская поликлиника №48"		Выберите ...		✘
Хирургия	СПб ГБУЗ "Городская поликлиника №48"		Выберите ...		✘
Протезирование, ортезирование					

Рис.9

В противном случае, перейти к заполнению пункта 3. "Причины неисполнения мероприятий, предусмотренных ИПРА инвалида".

Шаг 8: В пункте 3 указать причину неисполнения мероприятий, выбрав ее из предложенного списка, или же поставить "крестик" на последнем пункте и ниже прописать причины вручную. (Рис.10)

3. Причины неисполнения мероприятий, предусмотренных ИПРА инвалида (ИПРА ребенка-инвалида)

- Инвалид (ребенок-инвалид) либо законный (уполномоченный) представитель не обратился в соответствующий орган государственной власти, орган местного самоуправления, организацию независимо от организационно-правовых форм за предоставлением мероприятий, предусмотренных ИПРА инвалида (ИПРА ребенка-инвалида).
- Инвалид (ребенок-инвалид) либо законный (уполномоченный) представитель отказался от того или иного вида, формы и объема мероприятий, предусмотренных ИПРА инвалида (ИПРА ребенка-инвалида).
- Инвалид (ребенок-инвалид) либо законный (уполномоченный) представитель отказался от реализации ИПРА инвалида (ИПРА ребенка-инвалида) в целом.
- Причины неисполнения мероприятий, предусмотренных ИПРА инвалида (ИПРА ребенка-инвалида), при согласии инвалида (ребенка-инвалида) либо законного (уполномоченного) представителя на их реализацию:

(указываются причины неисполнения мероприятий, предусмотренных ИПРА инвалида (ИПРА ребенка-инвалида) по каждому невыполненному мероприятию)

Дата направления информации: 15.04.2016

Руководитель (уполномоченный заместитель руководителя) органа исполнительной власти субъекта Российской Федерации, регионального отделения Фонда

(подпись)

(фамилия, инициалы)

Примечания:

1. Форма заполняется органами исполнительной власти субъекта Российской Федерации, региональным отделением Фонда путем внесения сведений об исполнении мероприятий, предусмотренных ИПРА инвалида (ИПРА ребенка-инвалида). Часть данных отмечается условным знаком "X", вносимым в соответствующие квадраты, свободные строки предназначены для текстовой информации.
2. Данные раздела 1 "Общие данные об инвалиде (ребенке-инвалиде)" должны соответствовать данным выписки из ИПРА инвалида (ИПРА ребенка-инвалида).
3. В графах таблиц раздела 2 "Данные об исполнении мероприятий, предусмотренных ИПРА инвалида (ИПРА ребенка-инвалида)" указываются:
 - графа 1 - наименование мероприятий, предусмотренных ИПРА инвалида (ИПРА ребенка-инвалида);
 - графа 2 - исполнитель мероприятия - орган исполнительной власти субъекта Российской Федерации, региональное отделение Фонда, орган местного самоуправления, организация независимо от ее организационно-правовой формы;
 - графа 3 - дата исполнения реабилитационного или абилитационного мероприятия, предусмотренного ИПРА инвалида (ИПРА ребенка-инвалида).
 - графа 4 - делается запись "выполнено" и указываются реквизиты контракта (соглашения, государственного задания) на предоставление реабилитационных или абилитационных мероприятий, включая оказание медицинской помощи, обеспечение техническими средствами реабилитации (при его наличии) или делается запись "не выполнено".

Печать

Сохранить

Отправить

Рис.10

Шаг 9: Нажать на кнопку "Сохранить", затем "Печать"

Шаг 10: Для отправки формы в ФМСЭ необходимо нажать кнопку «Отправить», дальнейшей работы нажать на кнопку "Вернуться к списку карточек"

Важно! После нажатия кнопки «Отправить» внесение изменений, сохранение изменений в форме ИПРА невозможно.

5 Аварийные ситуации

5.1 Сообщения, выдаваемые порталом

В случае невозможности Портала по каким-либо причинам продолжить выполнение команд, появляются сообщения в текущем окне веб-браузера с описанием ошибки и технической информацией.

5.2 Действия в аварийных ситуациях

Если в процессе работы Портал перестает реагировать на действия пользователей необходимо обратиться в службу поддержки технического администратора «*Виста: ИПРА*» по телефону:

8 (812) 416-60-50 или через электронную почту tex.vistamed@gmail.com. В обращении через электронную почту кратко описать проблему, по возможности, приложить к электронному письму поясняющие скриншоты.

В случае массового сбоя технический администратор «*Виста: ИПРА*» производит восстановление данных из резервной копии БД.

При нарушении работы с данными, созданными или отредактированными, пользователи заново вводят данные, измененные с момента создания последней резервной копии БД.