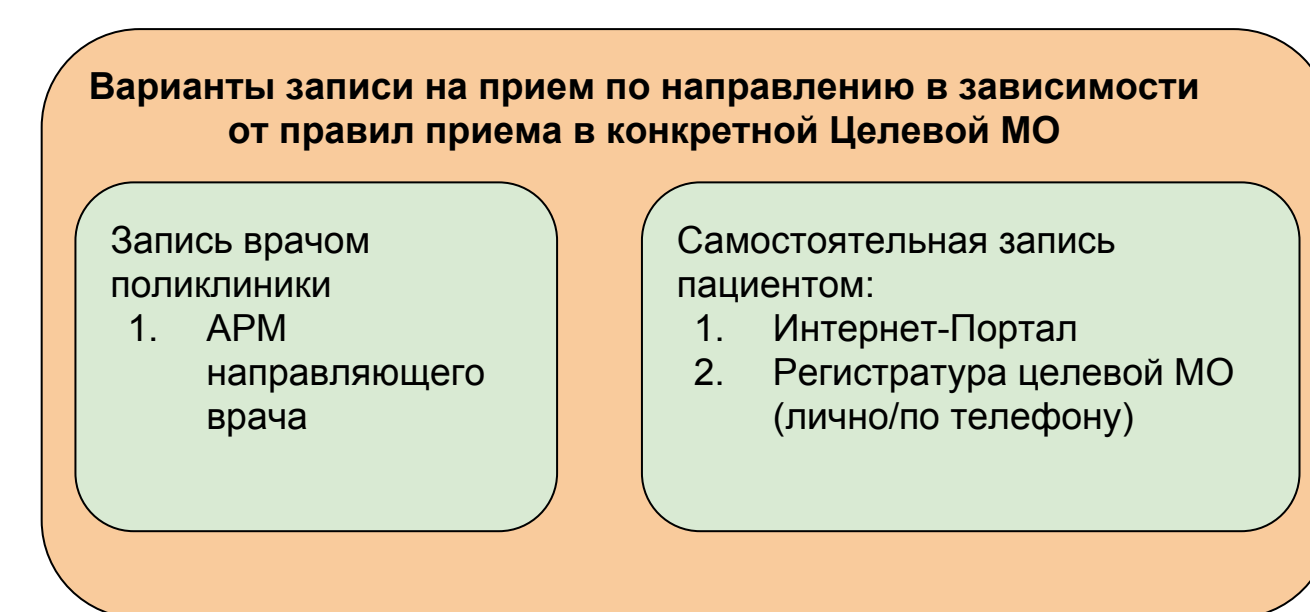
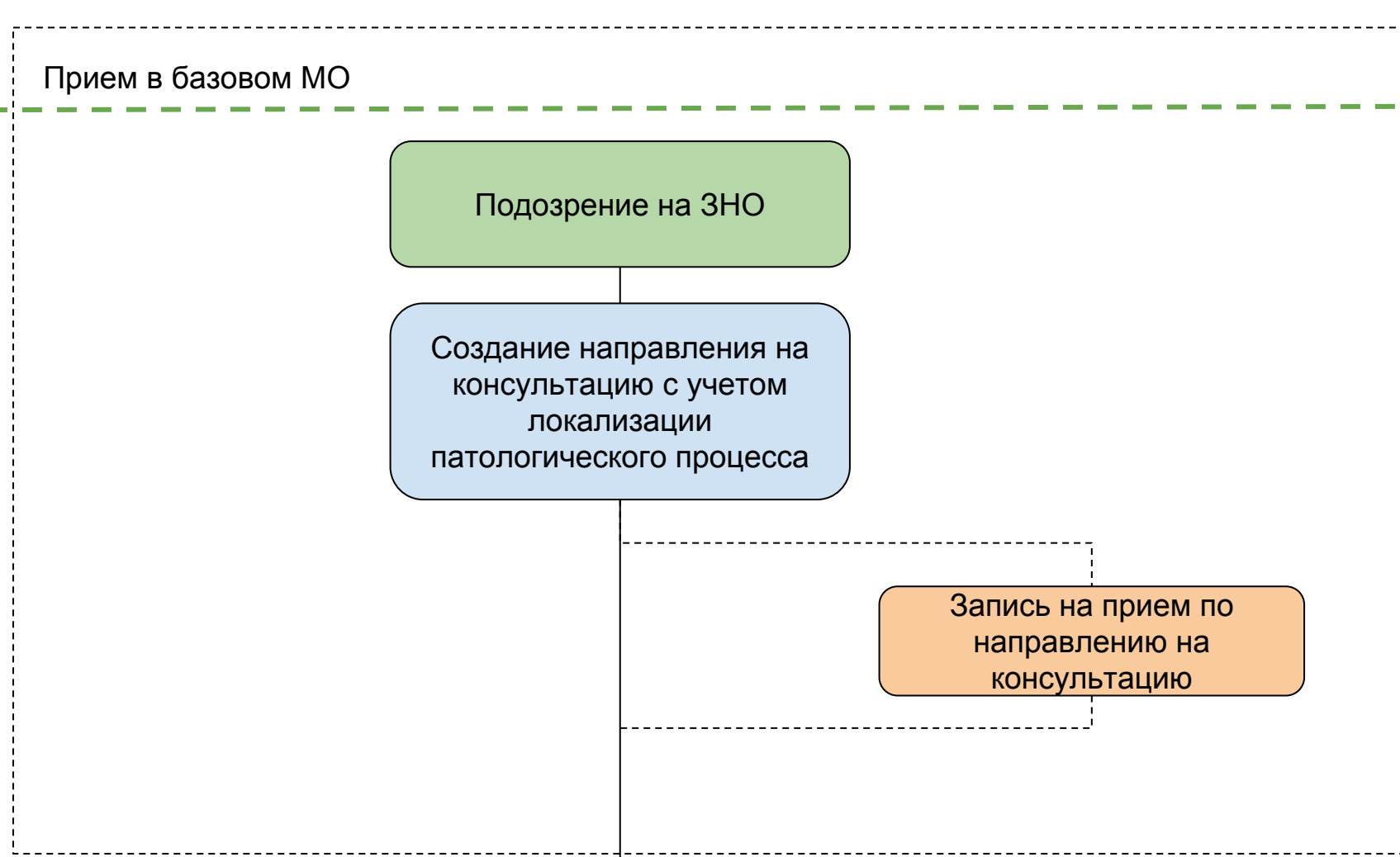


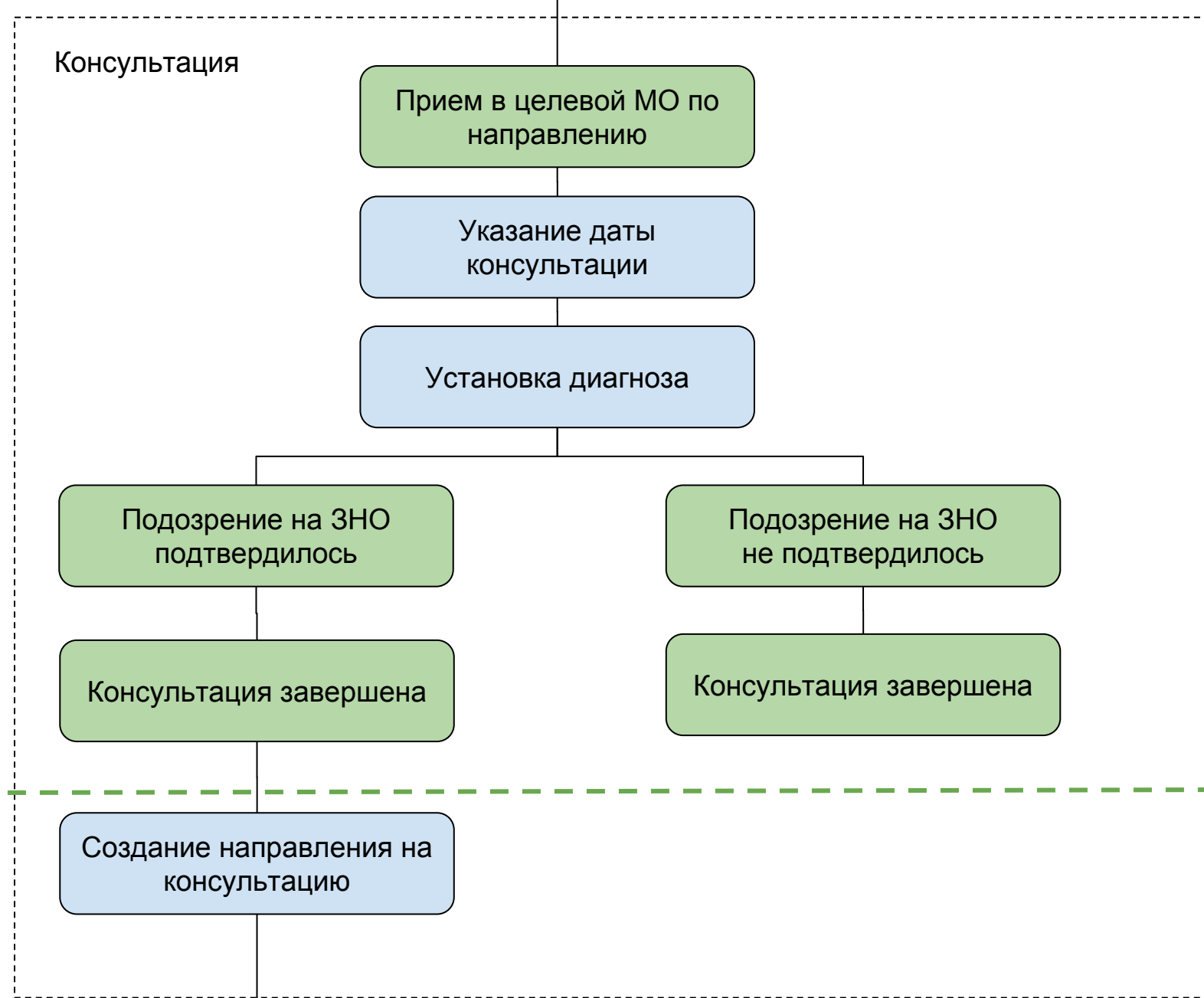
Схема работы по формированию направлений в ГИС РЕГИЗ для пациентов с подозрением на ЗНО

Формирование направления на консультацию

Поликлиника:
участковый врач-терапевт,
врач-специалист



Обработка направления на консультацию врачом-онкологом поликлиники



Поликлиника:
врач-онколог

Создание направления на консультацию в АКО стационара

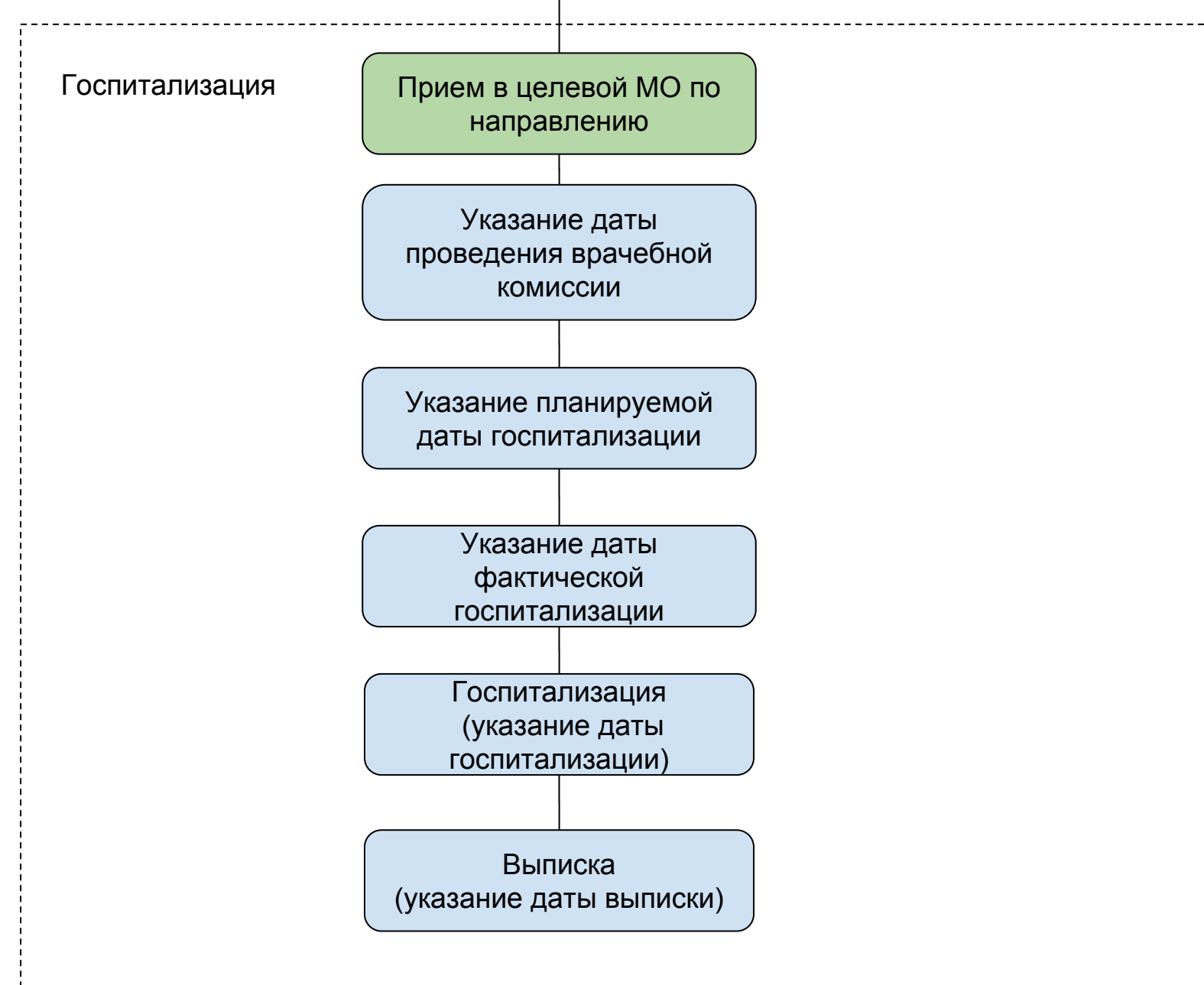
Обработка направления на консультацию в АКО стационара



АКО стационара:
врач-онколог

Создание направления на госпитализацию в стационар

Обработка направления на госпитализацию в стационаре



Стационар:
врач-онколог

*Направляются в АКО стационара минуя врача-онколога поликлиники:

Дети с подозрением на:

- новообразование центральной нервной системы или глаза
- лейкоз

Взрослые:

- при наличии у пациента визуальных опухолевых заболеваний наружной локализации (кожа, слизистые оболочки, наружные половые органы);
- при подозрении или выявлении ЗНО в ходе первого (маммография, флюорография, исследование кала на скрытую кровь, цитологическое исследование шейки матки, исследования сыворотки крови на Простатический специфический антиген) или второго (эндоскопические исследования) этапов диспансеризации;
- при подозрении на опухолевое заболевание глаза, его придаточного аппарата и орбиты, опухолевое заболевание толстой кишки и костной ткани.

Действия, совершаемые с использованием сервиса работы с направлениями ГИС РЕГИЗ

Этапы медицинского процесса

Возможность использования сервиса записи на прием по направлению ГИС РЕГИЗ