МИАЦ
САНКТ-ПЕТЕРБУРГ

Сценарии просмотра наборов данных о подключении медицинских организаций к ГИС РЕГИЗ и ЭМК петербуржца

11 апреля 2018 года

Алексеев А.Ю, Плотникова С.Д., Попов П.С.

Стартовый экран ИАМ. Список наборов данных

5.8. Подключение МО к ГИС РЕГИЗ и ЭМК петербуржца
6.11. Мониторинг по обмену сведениями для формирования ЭЛН
6.15. Технологический мониторинг ИПРА
6.16. Мониторинг заполнения ФРМР МО

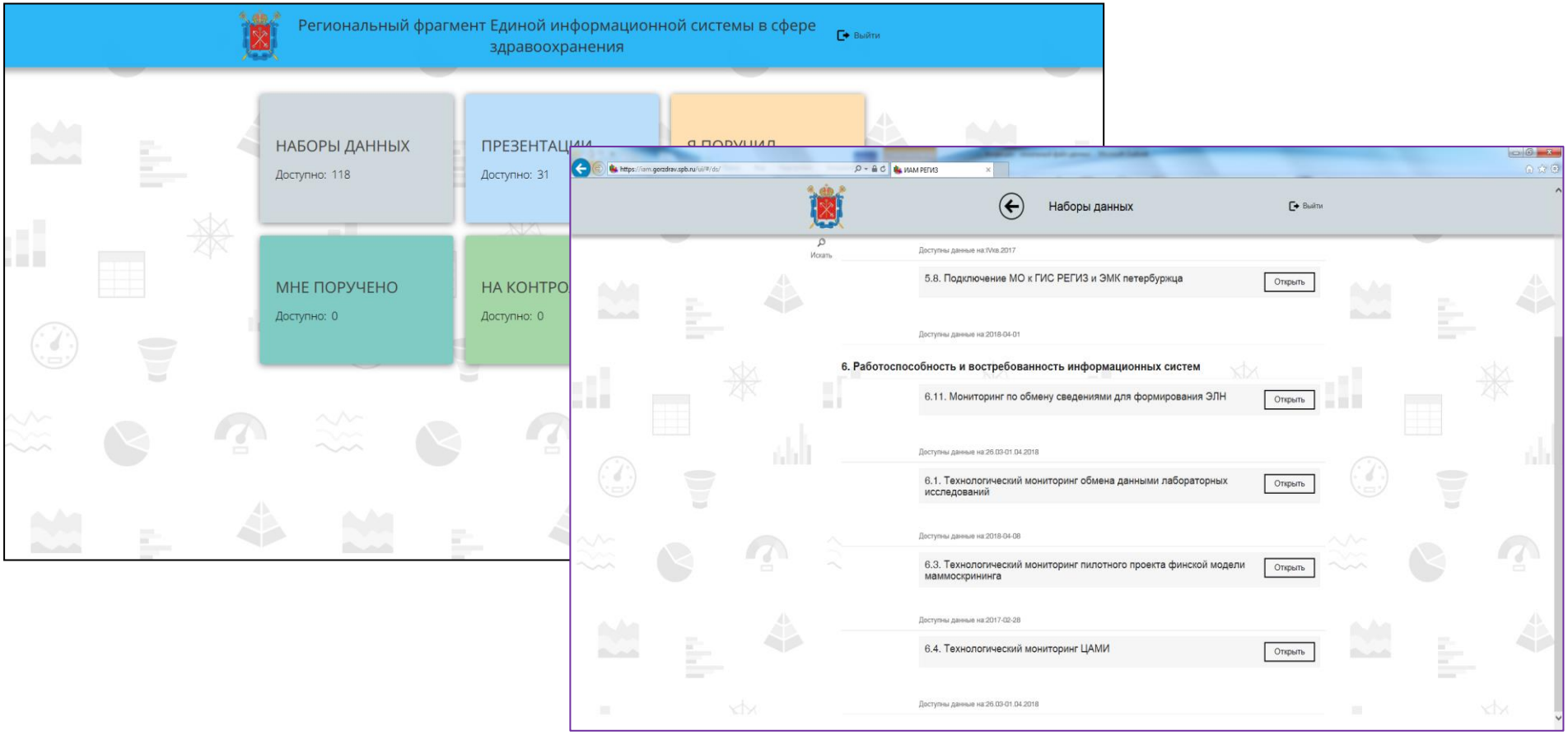

6.11. Электронный листок нетрудоспособности (ЭЛН). Показатели. Участники.

МО начали передачу ЭЛН
МО не начали передачу ЭЛН
Количество переданных ЭЛН в 2018
Плановое количество больничных на 2018
Ожидаемое количество больничных на конец недели
Доля ЭЛН

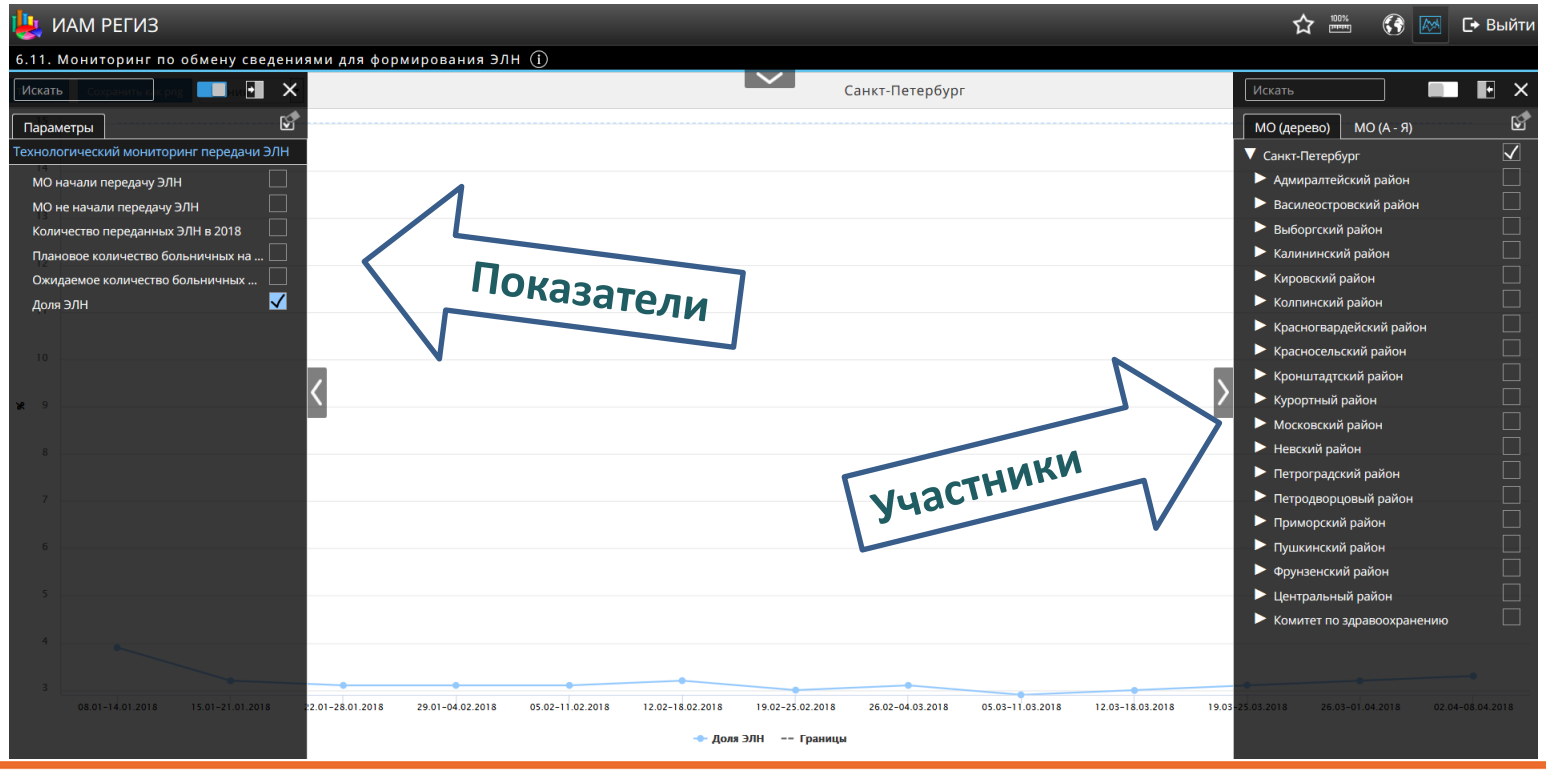

6.11. Электронный листок нетрудоспособности (ЭЛН). Ключевой показатель – количество выданных ЭЛН

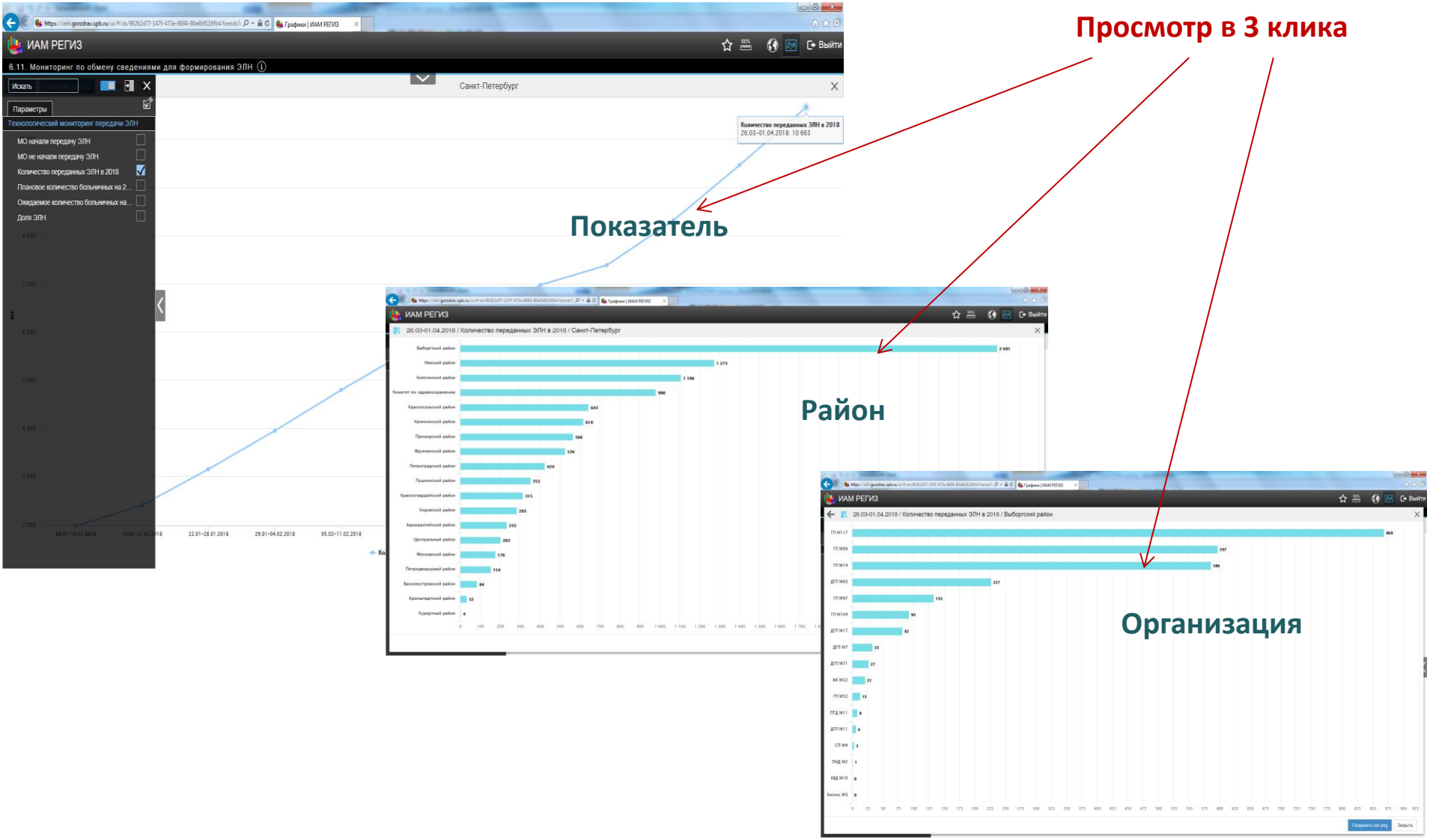

6.11. Электронный листок нетрудоспособности (ЭЛН). МО не передающие ЭЛН

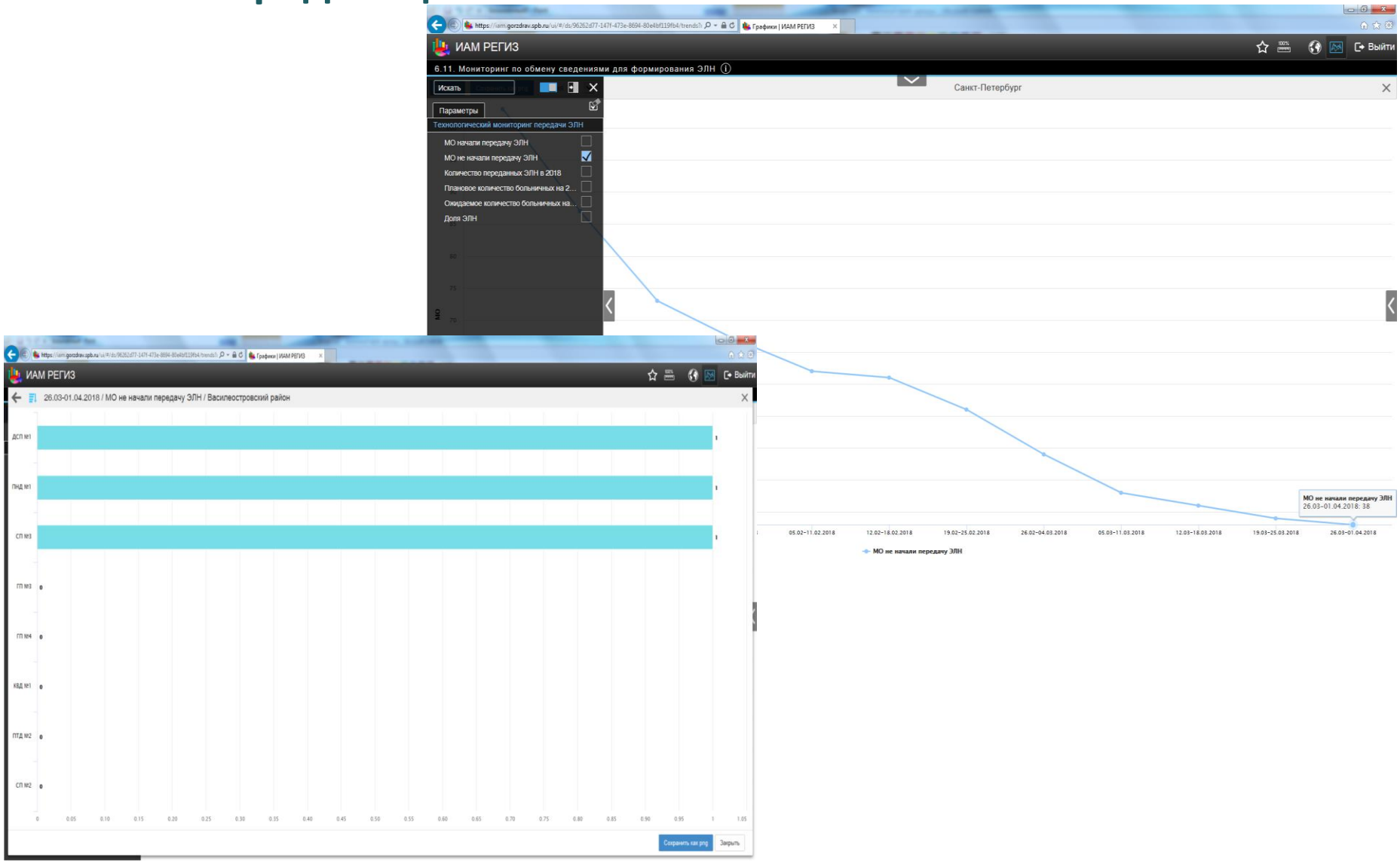

6.11. Электронный листок нетрудоспособности (ЭЛН). Сводная информация

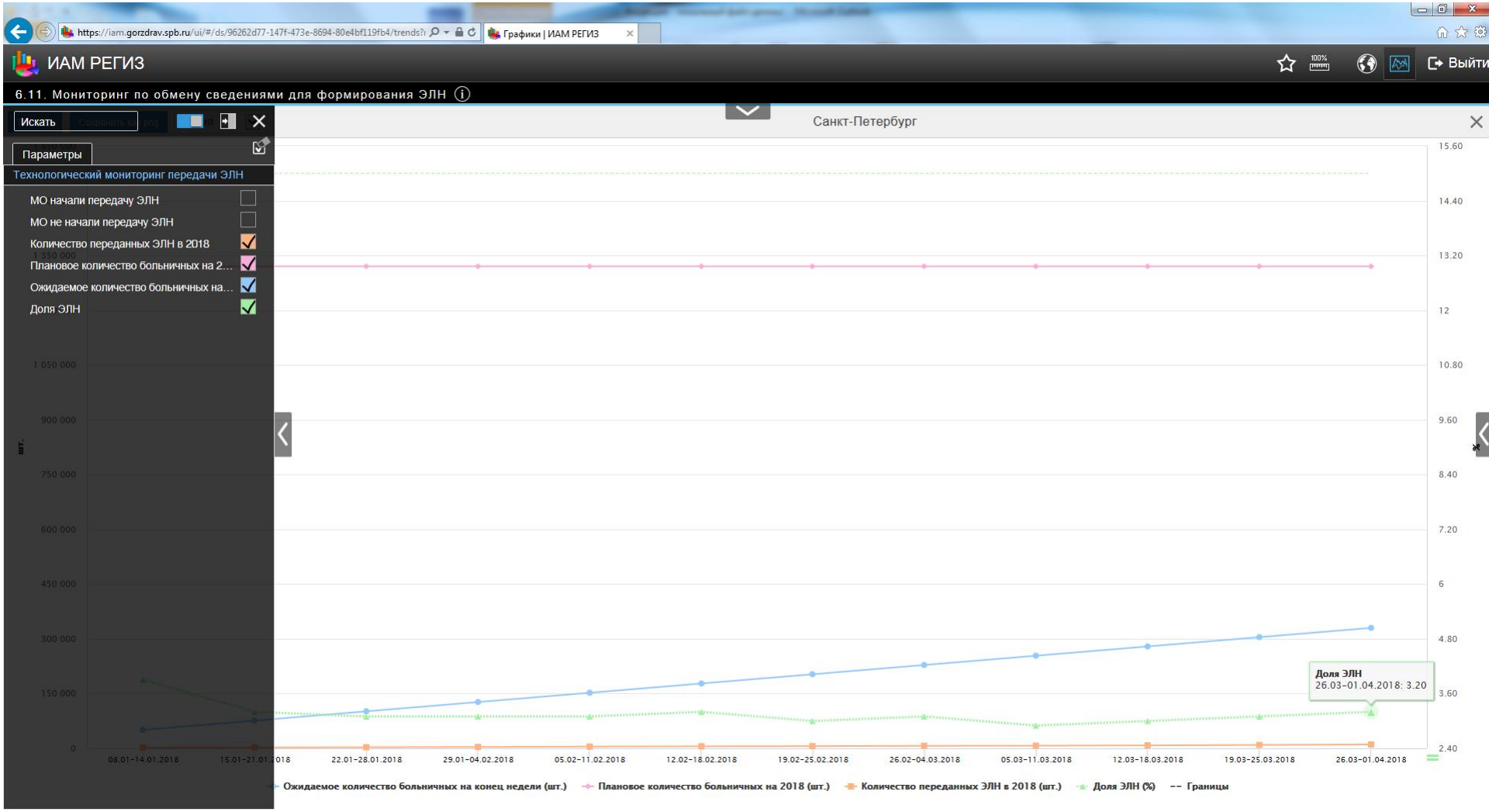

6.15. Технологический мониторинг ИПРА

Ключевой показатель: Исполнение ИПРА (количество оформленных карточек ИПРА)

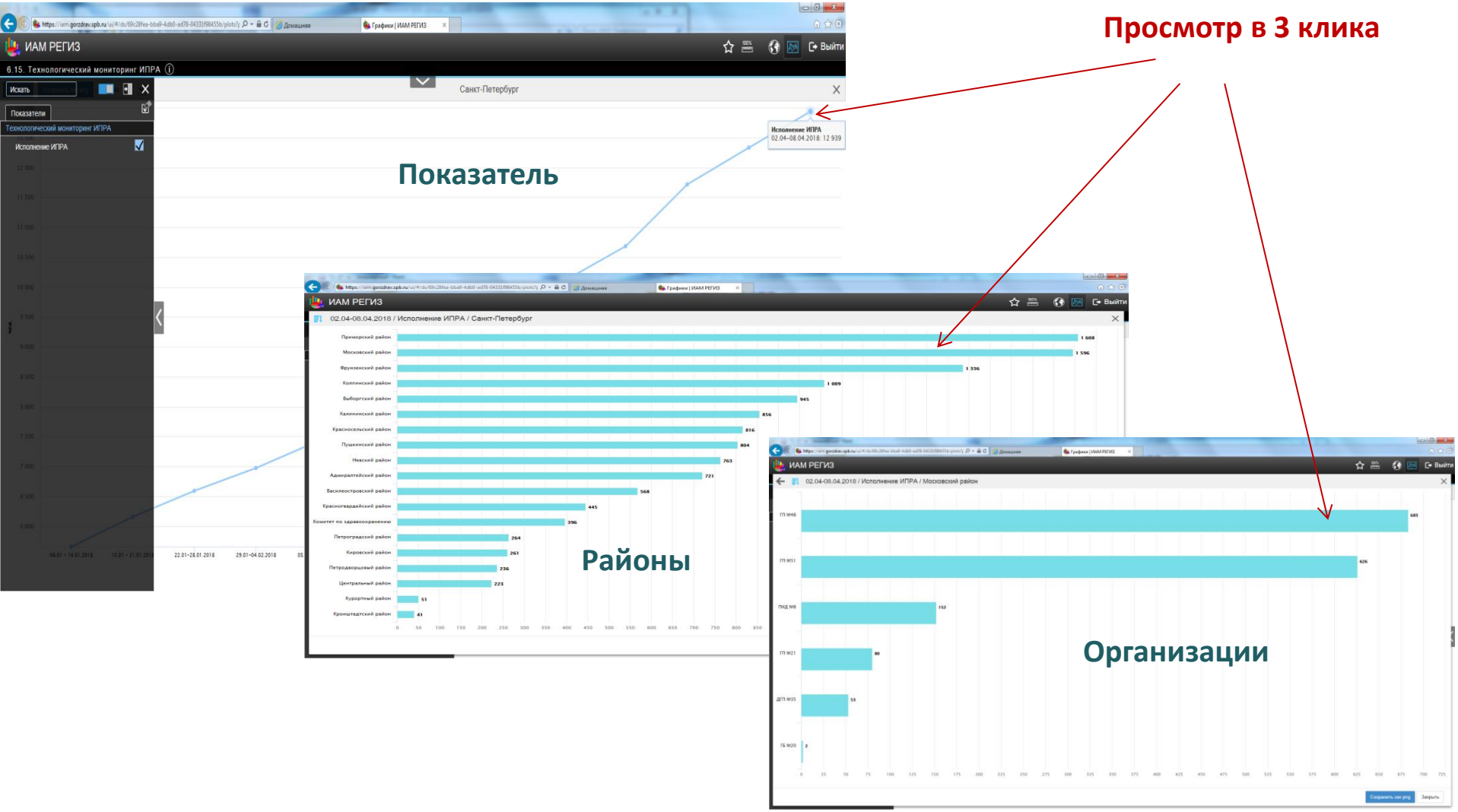

6.16. Мониторинг заполнения ФРМР МО: показатели

Сотрудников в ФРМР МО введено

всего на федеральный уровень

врачи и руководители

в том числе врачи

в том числе руководители

средний мед.персонал

младший мед.персонал

провизоры

фармацевты

доля введенных

всего на региональный уровень

врачи и руководители

в том числе врачи

в том числе руководители

средний мед.персонал

младший мед.персонал

провизоры

фармацевты

доля введенных

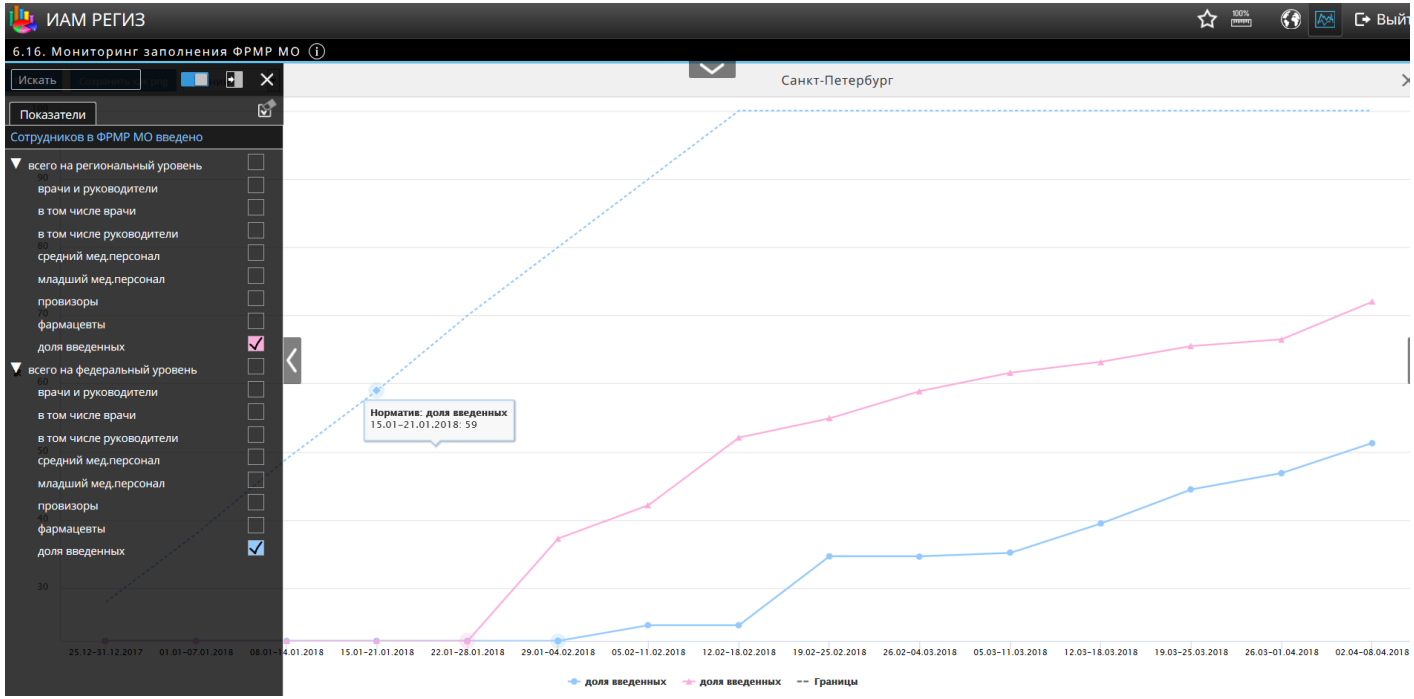

5.8. Подключение МО к ГИС РЕГИЗ и ЭМК петербуржца: рейтинги МО Санкт-Петербурга – методика расчета

Запись на прием к врачу **(ЗПВ)**	Обмен данными лабораторных исследований **(ОДЛИ)**		Управление очередями **(УО)**	Городской реестр карт маршрутизации онкобольных **(ГРКМ)**	Электронные рецепты **(ЛЛО)**	Индивидуальная программа реабилитации и абилитации инвалида (ребенка инвалида) **(ИПРА)**	Электронный листок нетрудоспособности **(ЭЛН)**	ЭМК петербуржца **(ЭМК)**	Регистр медицинских работников Санкт-Петербурга **(РМР)**	Интегральный показатель март
	Направления	Результаты								
+ 3 балла	+/- 0,5 балла		+ 2 балла	+ 1 балл	+ 1 балл	+ 1 балл	- 0 балл	+ 10 баллов	+ 2 балла	**93,18%**
3 балла	1 балл	3 балла	2 балла	1 балл	1 балл	1 балл	1 балл	10 баллов	2 балла	

«-» - показатель не выполняется | «+/-» - показатель выполняется нерегулярно | «+» - показатель выполняется

$$\frac{\text{Сумма выполненных показателей} = 3\ (ЗПВ)+0{,}5\ (ОДЛИн)+2\ (УО)+1\ (ГРКМ)+1\ (ЛЛО)+1\ (ИПРА)+0\ (ЭЛН)+10\ (ЭМК)+2\ (РМР)=20{,}5}{\text{Сумма целевых показателей} = 3\ (ЗПВ)+1\ (ОДЛИн)+2\ (УО)+1\ (ГРКМ)+1\ (ЛЛО)+1\ (ИПРА)+1\ (ЭЛН)+10\ (ЭМК)+2\ (РМР)=22} = \mathbf{93{,}18\%}$$

5.8. Подключение МО к ГИС РЕГИЗ и ЭМК петербуржца
Информационная панель - рейтинги подключения по сетям

Переход на экран с графиками

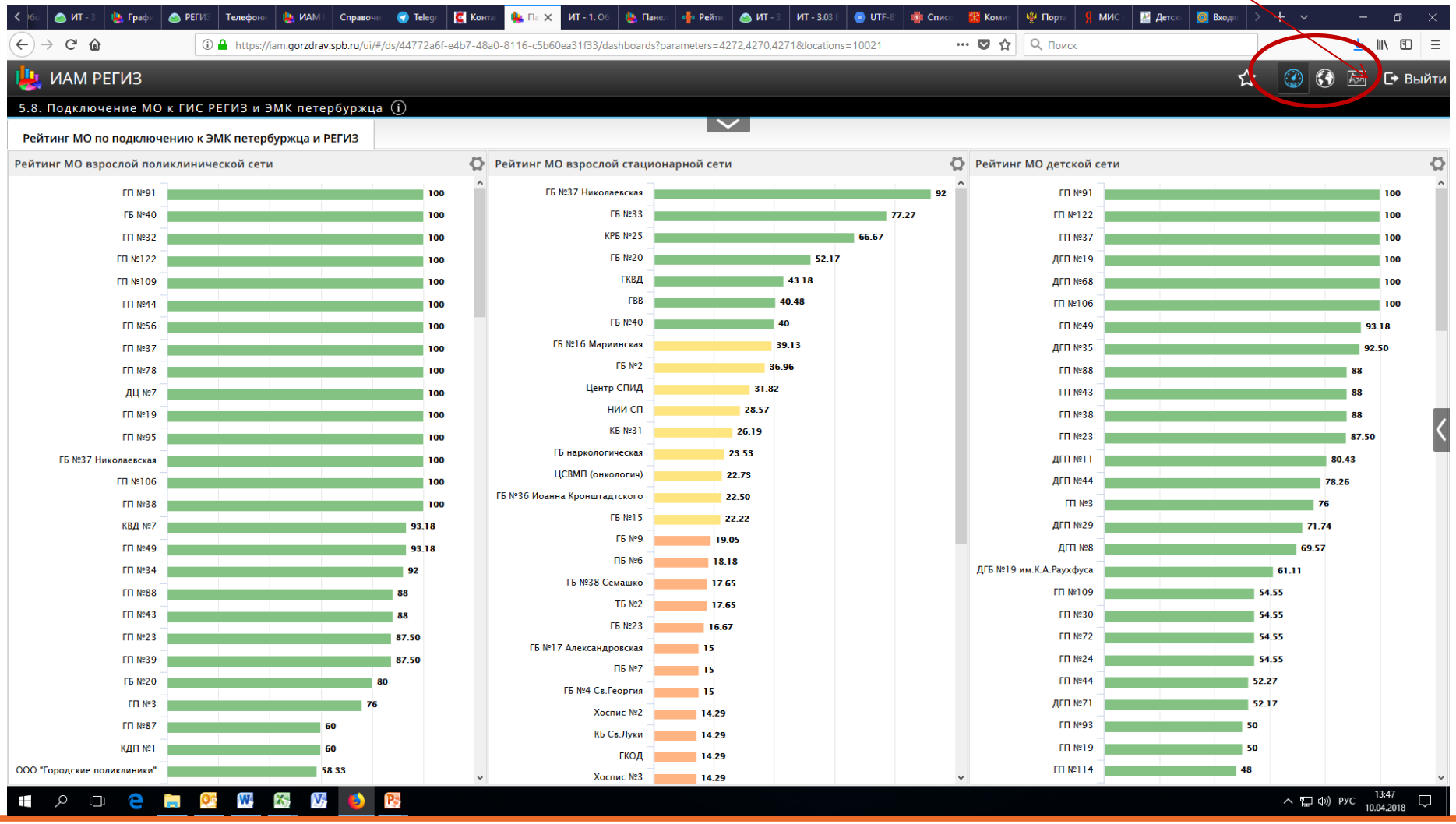

5.8. Подключение МО к ГИС РЕГИЗ и ЭМК петербуржца

Четыре группы показателей: интегральные и по сетям

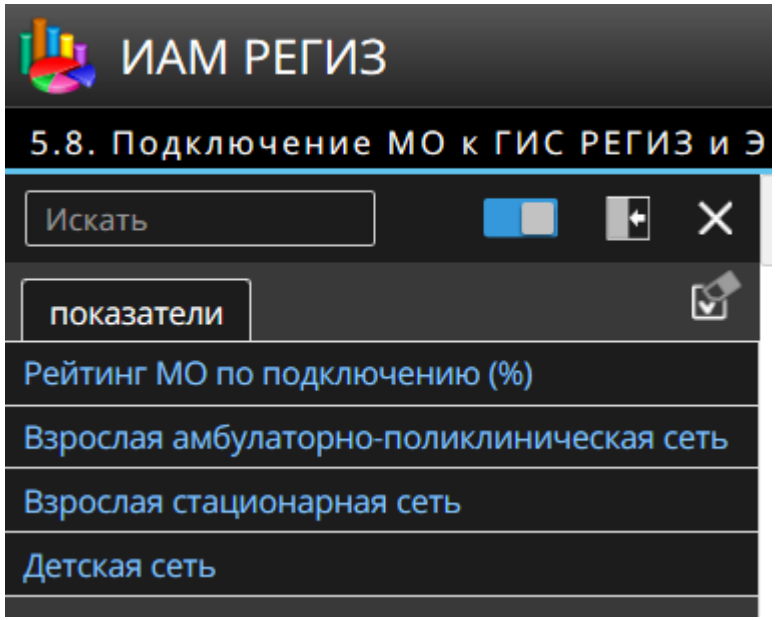

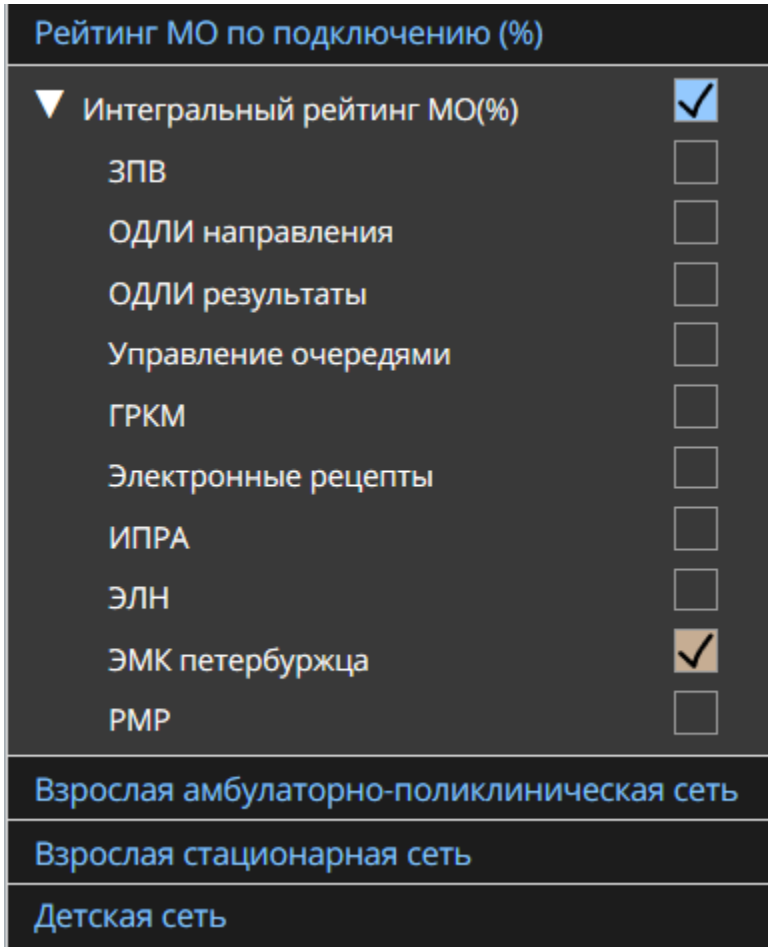

5.8. Подключение МО к ГИС РЕГИЗ и ЭМК петербуржца

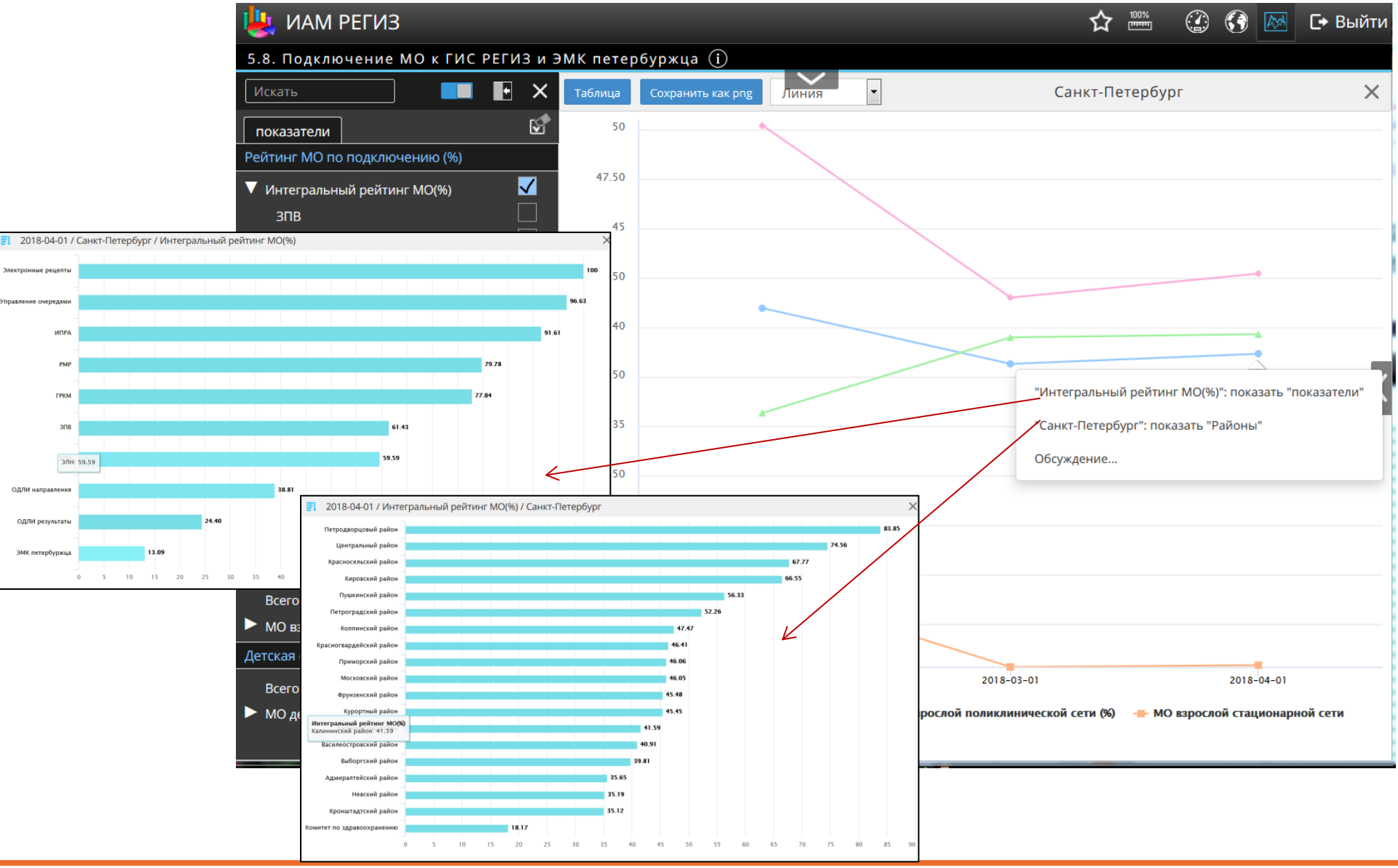

Ссылки на наборы данных ИАМ

ИАМ РЕГИЗ

5.8. Подключение МО к ГИС РЕГИЗ и ЭМК петербуржца

ИАМ РЕГИЗ

6.11. Мониторинг по обмену сведениями для формирования ЭЛН

ИАМ РЕГИЗ

6.15. Технологический мониторинг ИПРА

ИАМ РЕГИЗ

6.16. Мониторинг заполнения ФРМР МО

МИАЦ
САНКТ-ПЕТЕРБУРГ

Спасибо за внимание!

Доступ в ИАМ - https://iam.gorzdrav.spb.ru/ui/

Алексеев Алексей Юрьевич 576-22-06 AAlekseev@spbmiac.ru
Плотникова Светлана Дмитриевна 576-22-26 PlotnikovaS@spbmiac.ru
Попов Петр Станиславович 576-22-26 popovp@spbmiac.ru

Презентация доступна в документационном центре МИАЦ - **docs.spbmiac.ru**